



6. Presentación y, en su caso, aprobación del Anteproyecto del Programa Operativo Anual 2016

RESÚMEN EJECUTIVO

ÍNDICE	No.
INTRODUCCIÓN	1
ESTADO SITUACIONAL	2
OBJETIVO GENERAL	4
OBJETIVOS ESPECÍFICOS	4
POLÍTICAS GENERALES	5
MATRÍZ DE INDICADORES DE RESULTADOS	7
RESULTADOS ESPERADOS	10
CEDULA RESUMEN PROGRAMÁTICO PRESUPUESTAL	11

INTRODUCCIÓN

El presente Anteproyecto del Programa Operativo Anual 2016, permitirá fortalecer las acciones que la Universidad realiza para el logro de los objetivos nacionales, estatales y de la misma.

Así mismo la aplicación de los recursos, se realizan mediante una política de racionalización y control presupuestal, con la finalidad de alcanzar las metas planteadas en los procesos que lo componen, de acuerdo a los objetivos de política educativa definidos en el Programa Sectorial de Educación Pública 2013-2018 y los objetivos del Subsistema de Universidades Tecnológicas.

Los objetivos de la política educativa comprenden “mejorar la calidad de la educación y de los procesos de gestión de las instituciones de educación superior mediante el fortalecimiento del proceso de enseñanza-aprendizaje, la evaluación y acreditación de los programas educativos, así como la certificación de los procesos de gestión; la participación de la sociedad en el quehacer de las instituciones de educación superior y rendición de cuentas a la misma”.

A partir de la Certificación del Sistema de Gestión de la Calidad ha sido mantener los estándares de calidad en la gestión y prestación de los servicios que integran el sistema, con la finalidad ofrecer un servicio educativo de calidad a los alumnos, empresas y comunidad que los recibe. Es por ello que durante el ejercicio 2016 se tendrá un proceso de migración de la Norma ISO 9001:2008 a la Norma ISO 9001:2015, en la que participan todas las áreas de la Universidad, teniendo como alcance el Servicio Educativo para la Formación del Técnico Superior Universitario e Ingeniero y el Servicio de Educación Continua y Servicios Tecnológicos.

Por otra parte la institución ha iniciado con el proceso de reacreditación de los programas educativos aperturados desde un inicio de la misma, así como la evaluación diagnóstica a los programas educativos de reciente creación toda vez que se cuenta con el número de generaciones solicitadas por los organismos externos.

Lo anterior permitirá ofrecer a nuestros estudiantes programas educativos de buena calidad.

ESTADO SITUACIONAL

La UTSH se fundó el 11 noviembre de 1997 con carácter de organismo público descentralizado del Gobierno del Estado de Hidalgo con la finalidad de impulsar el avance económico y social de la sierra hidalguense.

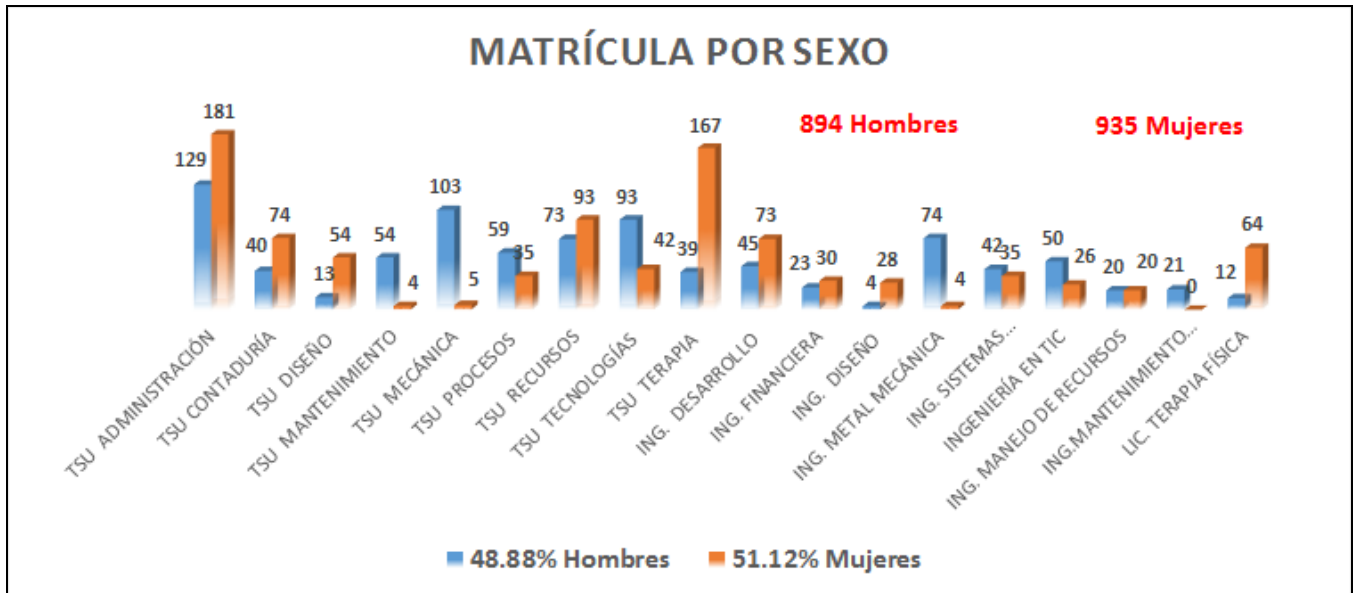
La evolución de la matrícula para cada generación es la siguiente:

1998	1999	2000	2001	2002	2003	2004	2005	2006	2007	2008	2009	2010	2011	2012	2013	2014	2015
237	350	387	478	445	433	448	443	446	552	662	1054	1195	1387	1502	1484	1700	1829

La Universidad Tecnológica de la Sierra Hidalguense (UTSH), cuenta con nueve programas educativos de TSU, ocho de nivel Ingeniería y una Licenciatura:

OFERTA EDUCATIVA	MATRÍCULA 2015
TSU en Administración, Área Recursos Humanos	310
TSU en Contaduría	114
TSU en Diseño y Moda Industrial, Área Producción	67
TSU en Mantenimiento, Área Industrial	58
TSU en Mecánica, Área Industrial	108
TSU en Procesos Industriales, Área Manufactura	94
TSU en Recursos Naturales, Área Protección y Conservación del Medio Ambiente	166
TSU en Tecnologías de la Información y Comunicación en sus dos Áreas: Sistemas Informáticos y Redes y Telecomunicaciones	135
TSU en Terapia Física, Área Rehabilitación	206
TOTAL TSU	1258
ING en Desarrollo e Innovación Empresarial	118
ING Financiera y Fiscal	53
ING en Diseño Textil y Moda	32
ING en Metal Mecánica	78
ING en Sistemas Productivos	77
ING en Tecnologías de la Información y Comunicación	76
ING en Manejo Forestal Sustentable	40
ING en Mantenimiento Industrial	21
Lic. en Terapia Física	76
TOTAL INGENIERÍA	571
MATRÍCULA TOTAL	1829

Como se puede apreciar en la siguiente gráfica, la matrícula está conformada por 894 (48.88%) Hombre y 935 (51.12%) Mujeres. Matrícula total 1,829 estudiantes.



La zona de influencia de la UTSH, está asignada con base al origen de los estudiantes que asisten de los siguientes municipios: Atotonilco, Omitlán, Metztlán, San Agustín Mezquitlán, Zacualtípán, Tianguistengo, Molango, Lolotla, Calnali, Juárez Hidalgo, Tepehuacán de Guerrero, Xochicoatlán, Eloxochitlán, Tlahuiltepa y Tlanchinol del estado de Hidalgo; Huayacocotla, Ilimatlán, Zontecomatlán, Texcatepec y Zacualpan en el estado de Veracruz.

La Universidad tiene una capacidad instalada para atender a 1200 alumnos actualmente atiende a 1,829 alumnos y 200 personas. Al inicio del ciclo escolar 2015-2016 se tuvo una capacidad instalada ocupada del 153%.

Así mismo se han incrementado las necesidades de replantear estrategias de acondicionamiento físico que permita brindar a los alumnos espacios adecuados para el desarrollo de sus actividades. Sin embargo aún es necesario adecuar más aulas derivado del gran incremento de alumnos que afortunadamente la Universidad ha tenido. De igual manera se ha utilizado en mayor proporción el uso de materiales, mantenimientos, servicios básicos como: la energía eléctrica derivado a que se cuenta con turno vespertino para el nivel TSU, así mismo los alumnos de Ingeniería toman clase de 4 a 9 pm. Por otra parte es necesario incrementar las medidas de seguridad lo cual nos lleva a un aumento en vigilancia.

OBJETIVO GENERAL

Lograr la excelencia en el nivel académico de egreso de los estudiantes, contribuyendo así al desarrollo tecnológico y social de la región, a través del desarrollo de estudios, proyectos y programas de apoyo técnico así como la promoción de la cultura científica y tecnológica.

OBJETIVOS ESPECÍFICOS

Los objetivos descritos se lograrán a través de los 10 proyectos del Anteproyecto de POA, mismos que tienen un objetivo y metas específicas, que a su vez que darán cumplimiento a las metas establecidas en el Programa Sectorial de Educación Pública 2013-2018 y Plan Estatal de Desarrollo 2011-2016 y Programa Institucional de Desarrollo 2011-2016. Así mismo se encuentran alineados a la Matriz de Indicadores de Resultados:

- ◆ Aumentar la satisfacción de nuestros clientes por medio del otorgamiento eficaz de los servicios.
- ◆ Apoyar el desarrollo empresarial y emprendedor sustentable de la región por medio de la inserción de los estudiantes de estadía en empresas de la región.
- ◆ Lograr la excelencia en el nivel académico de los alumnos, a través de la aplicación del modelo de competencias profesionales.
- ◆ Avanzar en la excelencia académica de docentes por medio de capacitación técnica y pedagógica.
- ◆ Alto desempeño en servicios tecnológicos y de educación continua.
- ◆ Avanzar en la formación y consolidación de los cuerpos académicos mediante la realización de actividades de investigación, atendiendo las necesidades sector productivo y social de la región.

POLÍTICAS GENERALES

Apegarse a las líneas de acción establecidas en el Programa Sectorial de Educación Pública 2013-2018:

Línea de Acción 2.3.1 Revisar la estructura de los fondos extraordinarios para asegurar que sean instrumentos para el fortalecimiento de la educación superior.

Línea de Acción 2.3.2 Articular un sistema nacional de evaluación y acreditación de los programas académicos e instituciones de educación superior.

Línea de Acción 2.3.3 Impulsar reformas a la normatividad de incorporación de estudios que sirvan para dar certidumbre a las inversiones, promover y facilitar la mejora continua.

Línea de Acción 2.3.4 Fortalecer las capacidades administrativas de las autoridades para que se cumplan las condiciones conforme a las cuales se otorga la incorporación de estudios.

Línea de Acción 2.3.5 Impulsar la formación del personal académico mediante modelos pertinentes, así como esquemas para facilitar el cambio generacional de la planta docente.

Línea de Acción 2.3.6 Otorgar becas que sirvan a los estudiantes para apoyar el estudio y otras para reconocer el alto desempeño.

Línea de Acción 2.3.7 Promover reformas legales que impulsen la calidad y actualización de los profesionistas.

Línea de Acción 2.3.8 Apoyar nuevos modelos de cooperación académica para la internacionalización de la educación superior.

Línea de Acción 2.3.9 Promover que más egresados cuenten con capacidades suficientes para ser admitidos en los mejores programas de posgrado de México y el mundo.

Línea de Acción 2.3.10 Promover el establecimiento de marcos curriculares flexibles que permitan a cada estudiante construir su trayectoria académica.

Así mismo el cumplimiento a las líneas establecidas en el Plan Estatal de Desarrollo 2011-2016:

1.5 Educación Pilar del Desarrollo

1.5.7 Educación superior

Fortalecer a las instituciones de Educación Superior, reforzando la calidad educativa, cobertura, pertinencia, procesos de planeación y evaluación ampliando la oferta, con una perspectiva de desarrollo regional sustentable.




Dentro de las estrategias transversales para el desarrollo estatal

E.T.1 Perspectiva de Género

Incluir la perspectiva de género en todos los ejes del desarrollo estatal, como el elemento fundamental para considerar activamente en el diseño de las políticas públicas, programas y acciones de gobierno.

Matriz de Indicadores para Resultados

Con la finalidad de atender las líneas de acción del Plan Estatal de Desarrollo 2011:2016, Programas Sectoriales y Plan Institucional de Desarrollo 2013:2018 se realizó la siguiente matriz de indicadores de resultados:

Secretaría de Finanzas y Administración Unidad Técnica de Evaluación del Desempeño		  		
MÁTRIZ DE INDICADORES PARA RESULTADOS				
DATOS DEL PROGRAMA PRESUPUESTAL				
Organo Superior	21 - SECRETARÍA DE EDUCACIÓN PÚBLICA	U.P. Responsable de la Elaboración	04 - SUBSECRETARÍA DE EDUCACIÓN MEDIA SUPERIOR Y SUPERIOR	
Programa Sectorial	08 - Educación Pública	Programa Presupuestaria	E-11 - Educación Superior	
M A T R I Z				
	RESUMEN NARRATIVO	INDICADORES	MEDIOS DE VERIFICACIÓN	SUPUESTOS
FIN	CONTRIBUIR A INCREMENTAR LA COBERTURA Y CALIDAD DE LA EDUCACIÓN SUPERIOR MEDIANTE LA AMPLIACIÓN DE LA OFERTA EDUCATIVA, OPTIMIZACIÓN DE LA CAPACIDAD INSTALADA Y MEJORA CONTINUA EN SUS PROCESOS DE ENSEÑANZA.	PORCENTAJE DE ALUMNOS INSCRITOS EN EDUCACIÓN SUPERIOR EN EL GRUPO DE EDAD DE 18 A 25 AÑOS	FORMATOS EDUCACIÓN SUPERIOR 311	LOS ALUMNOS EGRESADOS DE EDUCACIÓN MEDIA SUPERIOR DE INSCRIBAN AL NIVEL DE EDUCACIÓN SUPERIOR
PROPOSITO	LOS ALUMNOS EGRESADOS DE EDUCACIÓN MEDIA SUPERIOR Y SUPERIOR, CUENTAN CON UNA OFERTA EDUCATIVA DE CALIDAD.	PORCENTAJE DE ESTUDIANTES INSCRITOS EN PROGRAMAS RECONOCIDOS POR SU CALIDAD	FORMATOS EDUCACIÓN SUPERIOR 311	LOS PROGRAMAS EDUCATIVOS TENGAN LA CARACTERÍSTICA DE EVALUABLES Y CUMPLIR CON LOS INDICADORES DE CALIDAD DE LOS ORGANISMOS ACREDITADORES O EVALUADORES

Secretaría de Finanzas y Administración
Unidad Técnica de Evaluación del Desempeño



BENEFICIOS
para que tú avances



MÁTRIZ DE INDICADORES PARA RESULTADOS

COMPONENTE	ADMINISTRACIÓN CENTRAL. SISTEMA DE ADMINISTRACIÓN EN EDUCACIÓN SUPERIOR OPERANDO	PORCENTAJE DE SISTEMA DE ADMINISTRACIÓN EN OPERACIÓN	ESTADOS FINANCIEROS, EVALUACIÓN PROGRAMÁTICA PRESUPUESTAL, ESTADO DEL EJERCICIO A CARGO DE LA DIRECCIÓN DE ADMINISTRACIÓN Y FINANZAS Y DIRECCIÓN DE PLANEACIÓN	EL SISTEMA DE ARMONIZACIÓN CONTABLE IMPLEMENTADO FUNCIONA DE FORMA CORRECTA EN SU OPERATIVIDAD.
ACTIVIDAD	OPERACIÓN DE SISTEMA DE ARMONIZACIÓN CONTABLE	PORCENTAJE DE MÓDULOS OPERANDO DEL SISTEMA DE ADMINISTRACIÓN CONTABLE	ESTADOS FINANCIEROS, EVALUACIÓN PROGRAMÁTICA PRESUPUESTAL, ESTADO DEL EJERCICIO EMITIDOS POR EL DEPARTAMENTO DE CONTABILIDAD	EL CONSULTOR EXTERNO INSTALA EN TIEMPO Y FORMA LOS MÓDULOS QUE OPERAN EL SISTEMA DE ARMONIZACIÓN CONTABLE.
COMPONENTE	EVALUACIÓN EDUCATIVA. EVALUACIÓN A ESTUDIANTES Y DOCENTES DE EDUCACIÓN SUPERIOR REALIZADA	PORCENTAJE DE EVALUACIONES REALIZADAS	EXPEDIENTES A CARGO DEL DEPARTAMENTO DE SERVICIOS ESCOLARES Y DIRECCIÓN DE SERVICIOS DE COMPUTO	EL PERSONAL DOCENTE CONTINUA PRESTANDO SUS SERVICIOS EN EDUCACIÓN SUPERIOR.
ACTIVIDAD	REALIZACIÓN DE EVALUACIONES EDUCATIVAS	PORCENTAJE DE EVALUACIÓN REALIZADA	RESULTADOS DE CENEVAL PARA EXANI II Y EGBL A CARGO DEL DEPARTAMENTO DE SERVICIOS ESCOLARES	EL PERSONAL DOCENTE EVALUADO MANTIENE EL NIVEL ACADÉMICO ÓPTIMO PARA EL DESEMPEÑO DE SUS FUNCIONES.
COMPONENTE	MANTENIMIENTO PREVENTIVO Y CORRECTIVO. SERVICIO DE MANTENIMIENTO PARA ATENDER LAS NECESIDADES DE EDUCACIÓN SUPERIOR REALIZADO	PORCENTAJE DE MANTENIMIENTOS REALIZADOS	BITÁCORAS DE MANTENIMIENTO A CARGO DEL DEPARTAMENTO DE MANTENIMIENTO E INSTALACIONES	LOS PRESTADORES DE SERVICIO REALIZAN EL MANTENIMIENTO DE ACUERDO A LAS CLÁUSULAS ESPECIFICADAS EN LOS CONTRATOS
ACTIVIDAD	DETECCIÓN DE NECESIDADES DE MANTENIMIENTO	PORCENTAJE DE NECESIDADES DE MANTENIMIENTO DETECTADAS EN EL DIAGNÓSTICO	BITÁCORAS DE MANTENIMIENTO CARGO DEL DEPARTAMENTO DE MANTENIMIENTO E INSTALACIONES	LOS PRESTADORES DE SERVICIO CUENTAN CON LA CAPACIDAD PARA ATENDER EN TIEMPO Y FORMA LAS NECESIDADES DETECTADAS POR LAS ÁREAS.
COMPONENTE	VINCULACIÓN. CONVENIO EN BENEFICIO DE LOS ESTUDIANTES DE EDUCACIÓN SUPERIOR FIRMADO	MEDIR EL PORCENTAJE DE CONVENIOS FIRMADOS RESPECTO A LOS CONVENIOS PROGRAMADOS	EXPEDIENTES A CARGO DE LA DIRECCIÓN DE VINCULACIÓN	LAS EMPRESAS, ORGANISMOS E INSTITUCIONES TIENEN INTERÉS PARA FIRMAR CONVENIOS DE MUTUA COOPERACIÓN
ACTIVIDAD	GESTIÓN DE CONVENIOS CON DIFERENTES SECTORES SOCIALES	PORCENTAJE DE CONVENIOS GESTIONADOS PARA FIRMA	CONVENIOS FIRMADOS BITÁCORAS FOTOGRAFICA REGISTROS INTERNOS A CARGO DE LA DIRECCIÓN DE VINCULACIÓN	INTERÉS POR PARTE DE ALUMNOS Y DOCENTES EN REALIZAR ESTADÍAS Y CURSOS DE ACTUALIZACIÓN EN INSTITUCIONES EDUCATIVAS NACIONALES O EXTRANJERAS.
COMPONENTE	EVALUACIÓN INSTITUCIONAL. INFORME DE EVALUACIÓN DE EDUCACIÓN SUPERIOR REALIZADO	PORCENTAJE DE INFORMES DE EVALUACIÓN REALIZADOS	EXPEDIENTES DE LAS ÁREAS DE PLANEACIÓN, PROGRAMACIÓN Y EVALUACIÓN. BASES DE DATOS DE LOS ORGANISMOS CERTIFICADORES Y ACREDITADORES	LAS INSTITUCIONES EVALUADAS REUNEN LOS REQUISITOS PARA SER CERTIFICADOS SUS PROCESOS DE GESTIÓN Y PROGRAMAS ACADÉMICOS EN TIEMPO Y FORMA
ACTIVIDAD	REALIZACIÓN DE EVALUACIONES INSTITUCIONALES	PORCENTAJE DE EVALUACIONES INSTITUCIONALES REALIZADAS	CONSTANCIA DE EVALUACIONES INSTITUCIONALES A CARGO DE LA DIRECCIÓN DE PLANEACIÓN Y EVALUACIÓN	LOS CONSULTORES EXTERNOS CUENTAN CON LA CAPACIDAD Y CONOCIMIENTOS PARA APLICAR LAS EVALUACIONES

Secretaría de Finanzas y Administración
Unidad Técnica de Evaluación del Desempeño



BENEFICIOS
para que tú avances



MATRIZ DE INDICADORES PARA RESULTADOS



COMPONENTE	ADECUACIÓN CURRICULAR. ADECUACIÓN CURRICULAR PARA EDUCACIÓN SUPERIOR APROBADA	PORCENTAJE DE ADECUACIONES CURRICULARES APROBADAS	REGISTROS DE LA DIRECCIÓN GENERAL DE PROFESIONES Y OFICIOS DE VALIDACIÓN DE LAS COORDINACIONES GENERALES DE EDUCACIÓN SUPERIOR A CARGO DEL AL DIRECCIÓN ACADÉMICA	LA NORMATIVIDAD Y LEGISLACIÓN CONTINUA VIGENTE PARA LA DETERMINACIÓN DE ADECUACIONES CURRICULARES
ACTIVIDAD	ACTUALIZACIÓN DE PROGRAMAS ACADÉMICOS	PORCENTAJE DE PROGRAMAS ACADÉMICOS ACTUALIZADOS	CONTROLES INTERNOS REGISTROS DE LA DIRECCIÓN GENERAL DE PROFESIONES OFICIOS DE VALIDACIÓN DE LA INSTANCIA NORMATIVA A CARGO DEL AL DIRECCIÓN ACADÉMICA	LA SECRETARÍA DE EDUCACIÓN PÚBLICA AUTORIZA LAS ACTUALIZACIONES A LOS PROGRAMAS EDUCATIVOS DE LICENCIATURA Y POSGRADO QUE OFRECEN LAS INSTITUCIONES DE EDUCACIÓN SUPERIOR
COMPONENTE	SISTEMAS DE INFORMACIÓN. SISTEMA DE INFORMACIÓN EN BENEFICIO DE ALUMNOS Y PERSONAL DE EDUCACIÓN SUPERIOR IMPLANTADO	PORCENTAJE DE SISTEMAS DE INFORMACIÓN IMPLANTADOS	EXPEDIENTES A CARGO DE LA DIRECCIÓN DE SERVICIOS DE CÓMPUTO	LOS SISTEMAS INFORMÁTICOS IMPLEMENTADOS FUNCIONAN DE FORMA CORRECTA EN SU OPERATIVIDAD
ACTIVIDAD	ATENCIÓN DE NECESIDADES DE AUTOMATIZACIÓN DE INFORMACIÓN	PORCENTAJE DE NECESIDADES DE AUTOMATIZACIÓN DE LA INFORMACIÓN ATENDIDAS	REGISTROS Y EXPEDIENTES A CARGO DE LA DIRECCIÓN DE SERVICIOS DE CÓMPUTO	LOS SISTEMAS INFORMÁTICOS DESARROLLADOS POR LOS FABRICANTES CUMPLEN CON LAS ESPECIFICACIONES TÉCNICAS DE ACUERDO A LAS NECESIDADES DE AUTOMATIZACIÓN
COMPONENTE	ACTIVIDADES CULTURALES, DEPORTIVAS Y RECREATIVAS. EVENTO EN BENEFICIO DE LOS ESTUDIANTES DE EDUCACIÓN SUPERIOR REALIZADO	PORCENTAJE DE EVENTOS CULTURALES, DEPORTIVOS Y RECREATIVOS REALIZADOS	EXPEDIENTES A CARGO DE LA DIRECCIÓN DE EXTENSIÓN UNIVERSITARIA	LAS SEDES DE LOS EVENTOS CUENTAN CON LAS CONDICIONES DE INFRAESTRUCTURA NECESARIA PARA SU REALIZACIÓN.
ACTIVIDAD	SEGUIMIENTO DE ESTUDIANTES QUE PARTICIPAN EN ACTIVIDADES CULTURALES, DEPORTIVAS Y RECREATIVAS	PORCENTAJE DE ALUMNOS QUE PARTICIPAN EN EVENTOS CULTURALES, DEPORTIVOS Y RECREATIVOS DESARROLLADOS	EXPEDIENTES A CARGO DE LA DIRECCIÓN DE EXTENSIÓN UNIVERSITARIA	LOS ALUMNOS SE INTERESAN EN PARTICIPAR EN ACTIVIDADES CULTURALES, DEPORTIVAS, RECREATIVAS Y ARTÍSTICAS
COMPONENTE	DIFUSIÓN INSTITUCIONAL. ACTIVIDAD DE DIFUSIÓN INSTITUCIONAL PARA LA PROMOCIÓN DE LA OFERTA EDUCATIVA DE EDUCACIÓN SUPERIOR REALIZADA	PORCENTAJE DE ACTIVIDADES DE DIFUSIÓN REALIZADAS	EXPEDIENTES DEL ÁREA DE PRENSA Y DIFUSIÓN	LOS EGRESADOS DE NIVEL MEDIO SUPERIOR SE INTERESAN EN LA DIFUSIÓN DE LA OFERTA EDUCATIVA PARA EL INGRESO A NIVEL SUPERIOR
ACTIVIDAD	IMPLEMENTACIÓN DEL PROGRAMA DE DIFUSIÓN INSTITUCIONAL	PORCENTAJE DE CUMPLIMIENTO DEL PROGRAMA DE DIFUSIÓN INSTITUCIONAL	INFORMES DE ACTIVIDADES DE DIFUSIÓN A CARGO DEL ÁREA DE PRENSA Y DIFUSIÓN	LOS MEDIOS DE DIFUSIÓN EXTERNOS CONTRATADOS CUMPLEN EN TIEMPO Y FORMA LA DIFUSIÓN DE LA OFERTA EDUCATIVA.
COMPONENTE	INVESTIGACIÓN EDUCATIVA. INVESTIGACIÓN EDUCATIVA PARA EDUCACIÓN SUPERIOR REALIZADA	PORCENTAJE DE INVESTIGACIONES EDUCATIVAS REALIZADAS	BASES DE DATOS DE CONSEJO NACIONAL DE CIENCIA Y TECNOLOGÍA, PROGRAMA DE DESARROLLO DEL PROFESORADO Y REGISTROS PROPIOS A CARGO DEL LA DIRECCIÓN ACADÉMICA	EL PERSONAL DOCENTE CUMPLE CON EL PERFIL SOLICITADO EN LA CONVOCATORIA PARA REALIZAR INVESTIGACIÓN EDUCATIVA EN TIEMPO Y FORMA
ACTIVIDAD	REALIZACIÓN DE PROTOCOLOS DE INVESTIGACIÓN EDUCATIVA	PORCENTAJE DE PROTOCOLOS DE INVESTIGACIÓN EDUCATIVA REALIZADOS	REGISTROS Y EXPEDIENTES A CARGO DE LA DIRECCIÓN DE ENLACE ACADÉMICO	EL SECTOR EMPRESARIAL TIENE INTERÉS EN LOS SERVICIOS TECNOLÓGICOS PARA SUS PROYECTOS PRODUCTIVOS

RESULTADOS ESPERADOS

De manera general y al término del año, el presente anteproyecto POA 2016 plantea el logro de los siguientes resultados:

- ◆ Migrar a la Norma Internacional de Calidad ISO 9001:2015
- ◆ Reacreditar los programas educativos
- ◆ Nivel 1 de los CIEES en los Programas Educativos de reciente creación
- ◆ Lograr el reconocimiento de un cuarto cuerpo académico en formación y avanzar en la consolidación de los mismos.
- ◆ Incrementar tasa de eficiencia terminal.
- ◆ Reducir el índice de deserción y reprobación escolar.
- ◆ Incrementar la demanda de los Servicios Tecnológicos y de Educación continua.
- ◆ Mayor movilidad estudiantil

CEDULA RESUMEN PROGRAMÁTICO PRESUPUESTAL

 UNIVERSIDAD TECNOLÓGICA DE LA SIERRA HIDALGUENSE ANTERPROYECTO DEL PROGRAMA OPERATIVO ANUAL 2016 " CÉDULA RESÚMEN PROGRAMÁ TICO PRESUPUESTAL" SUBSIDIO FEDERAL, ESTATAL E INGRESOS PROPIOS 							
NO.	NOMBRE DEL PROYECTO	UNIDAD DE MEDIDA	META ANUAL	INGRESOS PROPIOS (PESOS)	SUBSIDIO ESTATAL (PESOS)	SUBSIDIO FEDERAL (PESOS)	TOTAL
1	Administración Central. Sistema de administración en educación superior operando	Sistema	12	3,229,813.00	23,134,634.00	23,134,634.00	49,499,081.00
2	Evaluación Educativa. Evaluación a estudiantes y docentes de educación superior realizada	Evaluaciones	9	1,070,000.00	161,365.00	161,365.00	1,392,730.00
3	Mantenimiento preventivo y correctivo. Servicio de mantenimiento para atender las necesidades de educación superior realizado	Mantenimiento realizado	812	0.00	1,011,642.00	1,011,642.00	2,023,284.00
4	Vinculación. Convenio en beneficio de los estudiantes de educación superior firmado	Convenios	25	0.00	96,581.00	96,581.00	193,162.00
5	Adecuación Curricular. Adecuación curricular para educación superior aprobada	Adecuaciones Curriculares	10	0.00	291,910.00	291,910.00	583,820.00
6	Actividades Culturales, Deportivas y Recreativas. Evento en beneficio de los estudiantes de educación superior realizado	Eventos	83	0.00	122,850.00	122,850.00	245,700.00
7	Evaluación Institucional. Informe de evaluación de educación superior realizado	Informes	39	0.00	103,194.00	103,194.00	206,388.00
8	Sistemas de Información. Sistema de información en beneficio de alumnos y personal de educación superior implantado	Sistema Implantado	4	0.00	243,562.00	243,562.00	487,124.00
9	Difusión Institucional. Actividad de difusión institucional para la promoción de la oferta educativa de educación superior realizada	Actividades de difusión	140	0.00	205,050.00	205,050.00	410,100.00
10	Investigación Educativa. Investigación educativa para educación superior realizada	Investigaciones	5	0.00	300,005.00	300,005.00	600,010.00
TOTAL				4,299,813.00	25,670,793.00	25,670,793.00	55,641,399.00